


La MENTE MATEMATICA

Flash cards




ABC

$\frac{1}{3}$ 2




QUID+
GRIBAUDO

- 1- Ritaglia lungo la linea tratteggiata.
- 2- Piega a metà.
- 3- Incolla le parti.




58

- 1- Ritaglia lungo la linea tratteggiata.
- 2- Piega a metà.
- 3- Incolla le parti.




5


- 1- Ritaglia lungo la linea tratteggiata.
- 2- Piega a metà.
- 3- Incolla le parti.



- 1- Ritaglia lungo la linea tratteggiata.
- 2- Piega a metà.
- 3- Incolla le parti.




- 1- Ritaglia lungo la linea tratteggiata.
- 2- Piega a metà.
- 3- Incolla le parti.




2

- 1- Ritaglia lungo la linea tratteggiata.
- 2- Piega a metà.
- 3- Incolla le parti.




5

- 1- Ritaglia lungo la linea tratteggiata.
- 2- Piega a metà.
- 3- Incolla le parti.




- 1- Ritaglia lungo la linea tratteggiata.
- 2- Piega a metà.
- 3- Incolla le parti.




5

- 1- Ritaglia lungo la linea tratteggiata.
- 2- Piega a metà.
- 3- Incolla le parti.



59

- 1- Ritaglia lungo la linea tratteggiata.
- 2- Piega a metà.
- 3- Incolla le parti.




- 1- Ritaglia lungo la linea tratteggiata.
- 2- Piega a metà.
- 3- Incolla le parti.




58

- 1- Ritaglia lungo la linea tratteggiata.
- 2- Piega a metà.
- 3- Incolla le parti.




56

- 1- Ritaglia lungo la linea tratteggiata.
- 2- Piega a metà.
- 3- Incolla le parti.




99

- 1- Ritaglia lungo la linea tratteggiata.
- 2- Piega a metà.
- 3- Incolla le parti.




- 1- Ritaglia lungo la linea tratteggiata.
- 2- Piega a metà.
- 3- Incolla le parti.




2

- 1- Ritaglia lungo la linea tratteggiata.
- 2- Piega a metà.
- 3- Incolla le parti.




2


- 1- Ritaglia lungo la linea tratteggiata.
- 2- Piega a metà.
- 3- Incolla le parti.



- 1- Ritaglia lungo la linea tratteggiata.
- 2- Piega a metà.
- 3- Incolla le parti.




- 1- Ritaglia lungo la linea tratteggiata.
- 2- Piega a metà.
- 3- Incolla le parti.




9


- 1- Ritaglia lungo la linea tratteggiata.
- 2- Piega a metà.
- 3- Incolla le parti.




- 1- Ritaglia lungo la linea tratteggiata.
- 2- Piega a metà.
- 3- Incolla le parti.




- 1- Ritaglia lungo la linea tratteggiata.
- 2- Piega a metà.
- 3- Incolla le parti.




- 1- Ritaglia lungo la linea tratteggiata.
- 2- Piega a metà.
- 3- Incolla le parti.




- 1- Ritaglia lungo la linea tratteggiata.
- 2- Piega a metà.
- 3- Incolla le parti.




- 1- Ritaglia lungo la linea tratteggiata.
- 2- Piega a metà.
- 3- Incolla le parti.




- 1- Ritaglia lungo la linea tratteggiata.
- 2- Piega a metà.
- 3- Incolla le parti.




- 1- Ritaglia lungo la linea tratteggiata.
- 2- Piega a metà.
- 3- Incolla le parti.




- 1- Ritaglia lungo la linea tratteggiata.
- 2- Piega a metà.
- 3- Incolla le parti.




- 1- Ritaglia lungo la linea tratteggiata.
- 2- Piega a metà.
- 3- Incolla le parti.




- 1- Ritaglia lungo la linea tratteggiata.
- 2- Piega a metà.
- 3- Incolla le parti.




- 1- Ritaglia lungo la linea tratteggiata.
- 2- Piega a metà.
- 3- Incolla le parti.




- 1- Ritaglia lungo la linea tratteggiata.
- 2- Piega a metà.
- 3- Incolla le parti.




- 1- Ritaglia lungo la linea tratteggiata.
- 2- Piega a metà.
- 3- Incolla le parti.



- 1- Ritaglia lungo la linea tratteggiata.
- 2- Piega a metà.
- 3- Incolla le parti.




- 1- Ritaglia lungo la linea tratteggiata.
- 2- Piega a metà.
- 3- Incolla le parti.




28


- 1- Ritaglia lungo la linea tratteggiata.
- 2- Piega a metà.
- 3- Incolla le parti.




- 1- Ritaglia lungo la linea tratteggiata.
- 2- Piega a metà.
- 3- Incolla le parti.



- 1- Ritaglia lungo la linea tratteggiata.
- 2- Piega a metà.
- 3- Incolla le parti.




- 1- Ritaglia lungo la linea tratteggiata.
- 2- Piega a metà.
- 3- Incolla le parti.




89


- 1- Ritaglia lungo la linea tratteggiata.
- 2- Piega a metà.
- 3- Incolla le parti.



- 1- Ritaglia lungo la linea tratteggiata.
- 2- Piega a metà.
- 3- Incolla le parti.




- 1- Ritaglia lungo la linea tratteggiata.
- 2- Piega a metà.
- 3- Incolla le parti.




86


- 1- Ritaglia lungo la linea tratteggiata.
- 2- Piega a metà.
- 3- Incolla le parti.



- 1- Ritaglia lungo la linea tratteggiata.
- 2- Piega a metà.
- 3- Incolla le parti.




- 1- Ritaglia lungo la linea tratteggiata.
- 2- Piega a metà.
- 3- Incolla le parti.




2


- 1- Ritaglia lungo la linea tratteggiata.
- 2- Piega a metà.
- 3- Incolla le parti.




- 1- Ritaglia lungo la linea tratteggiata.
- 2- Piega a metà.
- 3- Incolla le parti.




- 1- Ritaglia lungo la linea tratteggiata.
- 2- Piega a metà.
- 3- Incolla le parti.




- 1- Ritaglia lungo la linea tratteggiata.
- 2- Piega a metà.
- 3- Incolla le parti.



- 1- Ritaglia lungo la linea tratteggiata.
- 2- Piega a metà.
- 3- Incolla le parti.




- 1- Ritaglia lungo la linea tratteggiata.
- 2- Piega a metà.
- 3- Incolla le parti.



98

- 1- Ritaglia lungo la linea tratteggiata.
- 2- Piega a metà.
- 3- Incolla le parti.



- 1- Ritaglia lungo la linea tratteggiata.
- 2- Piega a metà.
- 3- Incolla le parti.

