



Un nuovo anno è appena iniziato!



«Ma... che cos'è un anno?»
«Quanto dura un anno, e un mese?»
«Perché ieri era aprile e oggi è maggio?»

Per noi adulti sono concetti intuitivi, che abbiamo interiorizzato e fatto nostri. Ma per i bambini non è così automatico! Per loro il mondo è quello che vivono e vedono in questo preciso istante. Come possiamo, quindi, aiutarli ad avere una visione d'insieme il più concreta possibile di questa strana dimensione?

Per aiutare il tuo piccolo in questo percorso, **QUID+** ha ideato **IL MIO PRIMO CALENDARIO - 2025** un utile strumento per costruire una rappresentazione della sua storia personale, che lo aiuterà a migliorare la cognizione del tempo, ma anche a diventare consapevole di ciò che gli accade e dei piccoli traguardi che raggiunge ogni giorno. Completatelo insieme giorno per giorno e vedrai che il tuo bambino continuerà ad acquisire sempre più consapevolezza del tempo e delle distanze temporali... ma non solo!


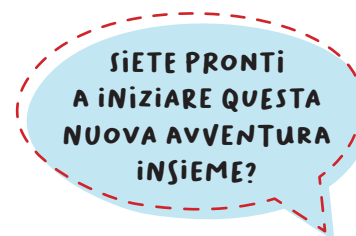
Come si usa questo calendario?

Il calendario è formato da 24 fogli:

- **12 fogli contenenti suggerimenti di attività, ricorrenze e spunti** legati a ciascun mese, per trascorrere tempo di qualità e crescere insieme, scoprire il mondo con occhi diversi;
- **12 fogli contenenti una linea del tempo** per ogni mese dell'anno, da gennaio a dicembre.

Che cosa fare?

1. Stampa i fogli, seleziona i 12 contenenti la linea del tempo e uniscili, utilizzando il nastro adesivo, per ottenere l'intero anno.
2. Fai diventare quest'attività **un piccolo rito**: ritagliatevi quotidianamente o settimanalmente 5 minuti. **Ripassate insieme i giorni della settimana** in sequenza, il nome del mese in cui vi trovate e la stagione che state vivendo.
3. **Ricordate gli eventi significativi** che sono capitati. Nello spazio bianco sotto la linea del tempo chiedi al piccolo di disegnare questi eventi: ben presto questo calendario diventerà uno splendido **diario personale illustrato**.
4. Ogni tanto ripercorrete quello che è successo nei mesi precedenti ed **esercitate la percezione del tempo**, in particolare del prima e del dopo. Collocare nel giusto ordine gli avvenimenti è un passaggio importante che aiuta il bambino a sviluppare la sua capacità di narrazione.




GENNAIO

IN LIBRERIA

VASINO MIO... ARRIVO!

Una tenera storia illustrata
per accompagnare i bambini
nel loro percorso verso il vasino.



GIORNI SPECIALI

1

GENNAIO

Primo giorno di un nuovo anno!

Chissà quante avventure vi aspettano e quante nuove scoperte farete! Oggi è il primo giorno del nuovo anno, inizia anche una nuova tradizione... quella di completare insieme la linea del tempo, di scrivere la storia del tuo bambino e crescere e imparare con tante attività e giochi!

Non solo! Oggi è anche la Giornata mondiale della pace! Riflettete insieme sulle parole della pace: quali vi vengono in mente?

Scrivetele su un foglio: cercate di trovare una parola per ogni lettera dell'alfabeto.

A come... Amore! B come... Bontà!

6

GENNAIO

BUONA EPIFANIA!

*"La Befana vien di notte
con le scarpe tutte rotte..."*

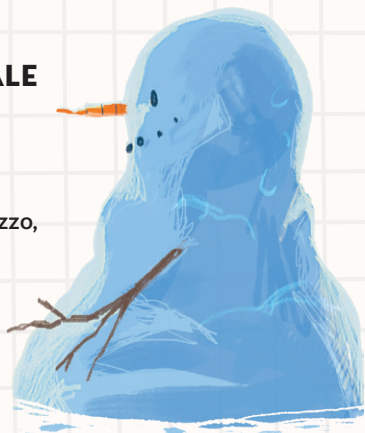
Come continua la filastrocca? Fate una ricerca insieme e scopritelo!

19

GENNAIO

**GIORNATA MONDIALE
DELLA NEVE**

Per celebrare questa soffice amica che torna tutti gli inverni puoi fare un pupazzo, giocare a palle di neve, coricarti e fare gli angeli muovendo le braccia e le gambe insieme al tuo bambino.



UN FIOCCO DA TOCCARE



Rendi speciale questo fiocco di neve! Spalma della colla al suo interno, poi spargi sopra del sale. Scrolla il calendario per rimuovere il sale in eccesso e lascia asciugare. Ecco il tuo fiocco di neve da toccare!

IN LIBRERIA

NUOVA EDIZIONE

LE SFUMATURE DELLE EMOZIONI

Un gioco educativo per ampliare
il proprio vocabolario emotivo.

IN EDICOLA

TRACCIARE PER I PIÙ PICCOLI

ORTOGRAFIA PER I PIÙ PICCOLI

Quaderni di attività per imparare
le basi del disegno e della scrittura.

FEBBRAIO



GIORNI SPECIALI

14

FEBBRAIO
San Valentino

Oggi è la festa degli innamorati, in cui si celebra uno dei sentimenti più forti: l'amore! L'amore non è solo quello di coppia, ma è anche il sentimento che lega i più piccoli alle persone a cui vogliono bene. Chiedi al tuo bambino di pensare a una persona cara e di fare un disegno pieno di cuori e colori per lei.



16

FEBBRAIO
Viva il Carnevale!

Che divertimento! Il Carnevale è un momento un po' pazzo, un'esplosione di colori e di allegria. Aprite insieme l'armadio e cercate abiti buffi e colorati: in quali personaggi fantastici potete trasformarvi? Quali avventure vivrete insieme? Un lenzuolo può diventare una tenda per i nativi americani, un vecchio foulard la bandana di un temibile pirata e il divano il vostro vascello! Inventando personaggi, avventure, ostacoli e peripezie sempre nuovi metterete in scena delle vere e proprie storie!

17

FEBBRAIO
Giornata nazionale del gatto

Potete festeggiare questa ricorrenza trascorrendo un po' di tempo con il vostro micio, facendogli tante coccole e dandogli una porzione di crocchette un po' più abbondante del solito!



UNA MASCHERA ORIGINALE

Che cosa ne dici di provare a fabbricare in casa una maschera africana? Potrebbe essere l'idea perfetta per un Carnevale più esotico!


CHE COSA SERVE?

Un cartoncino marrone come quello delle scatole da scarpe, un tubetto di colla vinilica, un paio di forbici dalla punta arrotondata, una matita, alcuni cartoncini dei colori che preferisci, un pennarello, tutto quello che può servirti per decorare (piume, perline, bottoni, ma anche filo di lana, alluminio...).



1

Con la matita, disegna la sagoma della maschera sul cartoncino marrone. Se ti sembra troppo difficile, chiedi aiuto.



2

Ritaglia la sagoma della maschera seguendo la linea di contorno, poi, facendoti aiutare, ritaglia occhi, naso e bocca in modo che al loro posto rimanga un buco.



3

Ritaglia delle forme che ti piacciono dai cartoncini colorati. Poi incollale ai lati della maschera per decorarla.

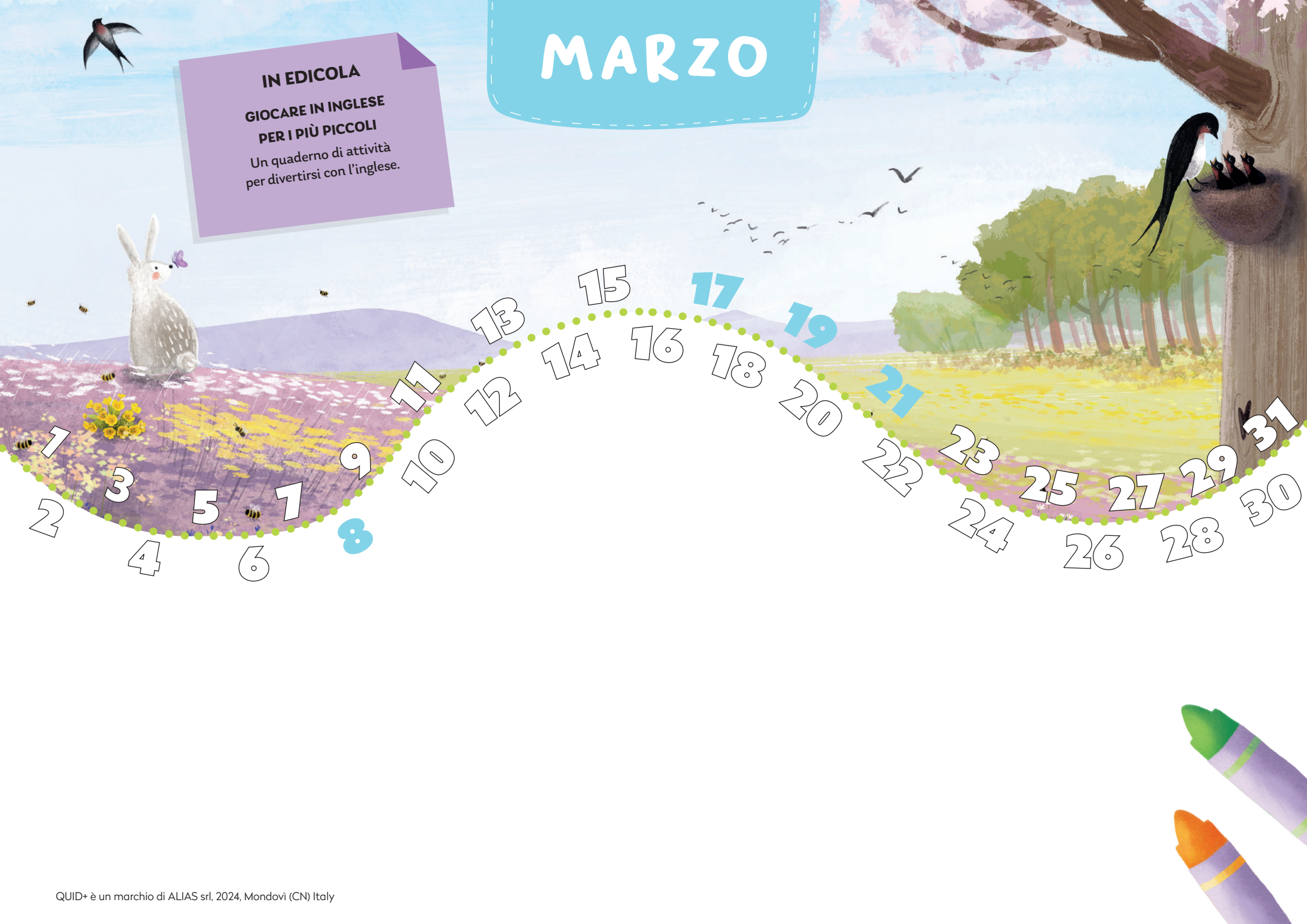


4

Completa la tua maschera aggiungendo i particolari che preferisci con i pennarelli... e non solo! Usa i fili di lana per fare degli strani capelli, oppure i bottoni, l'alluminio, le piume... l'unico limite è la tua fantasia!

MARZO

IN EDICOLA
GIOCARE IN INGLESE
PER I PIÙ PICCOLI
Un quaderno di attività
per divertirsi con l'inglese.



GIORNI SPECIALI

8

MARZO

Festa della donna, ovvero Giornata internazionale dei diritti delle donne

Cercate insieme le origini di questa ricorrenza. Spiega con parole chiare il significato di questa giornata e poi invita il tuo bambino a riflettere sull'argomento.

17

MARZO

Giornata mondiale delle torte

È l'occasione perfetta per sperimentare insieme in cucina! Prepara insieme al tuo bambino la sua torta preferita. Che sia al cioccolato, di mele o margherita, fare merenda con un dolce preparato con le sue mani gli darà soddisfazione.



19

MARZO

Festa del papà

21


MARZO

Inizia la primavera!


La primavera è la mattina dell'anno, il periodo in cui gli animali si risvegliano, le piante fioriscono e il mondo si riempie di colori e profumi. Per festeggiarla puoi piantare dei fiori in giardino o sul balcone insieme al tuo bambino. Puoi scegliere il tipo di fiore che il tuo piccolo preferisce tra quelli che sbocciano in primavera: piantate insieme i semi o i bulbi del vostro fiore e insegna al tuo bambino a prendersene cura, innaffiandoli ogni giorno. In questo modo potrà toccare con mano la meraviglia della fioritura primaverile!

LA TORTA FANTASTICA

Inventa la torta dei tuoi sogni!



Com'è fatta? È alta e ha più piani? A che gusto è? È cremosa o spugnosa? Oppure è friabile come una crostata? Immagina di gustarla... Prova a descrivere che sensazione provi quando la assaggi.



APRILE

IN LIBRERIA

A PANCIA IN GIÙ

Un gioco educativo
sull'importanza del Tummy Time
per lo sviluppo motorio
nei primi mesi di vita.



GIORNI SPECIALI

1

APRILE

Pesce d'aprile

Questa tradizione è antichissima, anche se non si conoscono con precisione i dettagli sulle sue origini. Oggi, in quasi tutto il mondo il primo giorno di aprile è una giornata di scherzi. Con il tuo bambino puoi organizzarne uno da fare a un amico o un parente. Ma mi raccomando: lo scherzo è efficace solo se rimane segreto fino all'ultimo, quindi acqua in bocca!

20

APRILE

Buona Pasqua!



È finalmente arrivato il momento di mangiare la colomba e le uova di cioccolato. La Pasqua è una festa che genera tante emozioni: la sorpresa per quello che il bambino trova all'interno delle uova, la felicità per il tempo passato insieme ai parenti... Chiedi al tuo bambino come lo fa sentire questa festa.

23

APRILE

Giornata mondiale del libro

Festeggiate questa ricorrenza leggendo insieme un bel libro. Puoi prendere una storia a cui sei legato da quando eri piccolo, magari perché la leggevi con i tuoi genitori oppure uno dei libri preferiti del tuo bambino. In questo modo vivrete insieme delle avventure meravigliose!



PESCE D'APRILE

Luisa si diverte a fare degli scherzetti ai suoi amici. Quest'anno ha disegnato tanti pesci e li ha incollati di nascosto sulla schiena dei suoi compagni... riesci a trovarli tutti?



MAGGIO

IN LIBRERIA

IL GRANDE LIBRO DELL'ANSIA

Una raccolta di racconti
per comprendere
e affrontare l'ansia nella vita
di tutti i giorni.



GIORNI SPECIALI

1

MAGGIO

Festa del lavoro

Spiega con parole semplici e chiare il significato di questa giornata al tuo bambino. Come mai oggi non si va all'asilo o al lavoro?

Dare una spiegazione a giornate di questo tipo, che rappresentano delle eccezioni alla normale routine quotidiana, stimola la curiosità del tuo piccolo nei confronti della realtà in cui vive.

4

MAGGIO

Giornata mondiale della risata

Oggi non si può fare a meno di... ridere! Trova qualcosa di divertente da fare insieme al tuo bambino: guardate un cartone animato buffo, raccontatevi delle barzellette o semplicemente giocate a farvi le facce buffe. Il primo che ride perde!

11

MAGGIO

Festa della mamma

Leggete insieme la filastrocca *Per la mamma* di Gianni Rodari. Chiedi al tuo bambino quali parole gli vengono in mente quando pensa alla mamma.



CRUCIVERBA DEI MESTIERI

Conosci i mestieri che svolgono questi personaggi? Completa il cruciverba!



SOLUZIONE: dottore, pompieri, giardiniere, pittore, giullare, poliziotto, maestra, re

GIUGNO

IN LIBRERIA
PER IL MIO FRATELLINO
MAGGIORE
PER LA MIA SORELLINA
MAGGIORE

Albi illustrati pensati come primo
regalo del neonato a suo fratello
o sorella più grande.



GIORNI SPECIALI

2

GIUGNO

Festa della Repubblica

Prova a spiegare in modo chiaro e semplice il significato di questa ricorrenza al tuo piccolo! Non dimenticare di spiegargli che oggi è festa soltanto in Italia e che gli altri Paesi festeggiano in altri giorni.

3

GIUGNO

Giornata mondiale della bicicletta

Per celebrare questa giornata puoi fare un bel giro in bicicletta con il tuo bambino. Pedalare insieme vi permetterà di passare una giornata all'aria aperta facendo anche movimenti utilissimi per il suo sviluppo e per il vostro benessere.




21

GIUGNO

INIZIA L'ESTATE!

Per far sì che il piccolo percepisca lo scorrere delle stagioni è fondamentale guidarlo nell'osservazione dei mutamenti che lo circondano: il tempo a livello meteorologico, la temperatura dell'aria, il mutare della vita nella natura. È interessante anche far notare al bambino come questi elementi possano influire su dettagli piccoli e grandi della sua quotidianità: è estate, fa caldo, quindi indossiamo maglie con le maniche corte. Prova a chiedergli cos'altro significa l'estate per lui.



IL PESCIOLINO SMARRITO

Il pesciolino si è perso nella barriera corallina: aiutalo a uscire in mare aperto, scrivendo le indicazioni del percorso per uscire.



LUGLIO

IN LIBRERIA

**BIMBO DORME DA SOLO
BIMBA DORME DA SOLA**

Tenere storie illustrate
con tanti consigli per i genitori.



GIORNI SPECIALI

6

LUGLIO

Giornata mondiale del bacio

In occasione di questa ricorrenza, prendete un foglio bianco e del rossetto o un burrocacao leggermente colorato. Mettete il rossetto e, a turno, date un bacio sul foglio bianco: osservate le tracce che avete lasciato con le labbra e chiedete agli altri membri della famiglia di fare lo stesso. Ecco una famiglia... di baci!

21

LUGLIO

Primo passo sulla Luna

Il 21 luglio 1969, l'astronauta Neil Armstrong scese dalla navicella che era atterrata il giorno prima sul satellite del nostro pianeta e fece il primo passo sulla Luna. Mentre racconti tutto questo al tuo bambino, prova a fargli qualche domanda: «Come pensi che si sia sentito Armstrong mentre tutto il mondo lo guardava? Credi che abbia fatto tutto da solo o che sia stata necessaria la collaborazione di molte persone?». Pensa ad altri eventi altrettanto importanti e interrogalo nello stesso modo.

30

LUGLIO



Giornata mondiale dell'amicizia

Per celebrare questa ricorrenza, ecco un divertente gioco da proporre alla prima occasione utile, quando il tuo piccolo sarà insieme ad altri bambini: una festa di compleanno, il parco giochi... tutti i bambini coinvolti nel gioco si dispongono in cerchio e uno di loro inizia dicendo il proprio nome e qualcosa che lo riguarda. Ad esempio, lo sport che pratica, il suo cibo preferito, la sua materia preferita, un personaggio dei libri, una caratteristica del suo carattere... Chi inizia tiene in mano un gomitolo di lana. Dopo aver parlato tiene il capo e passa il gomitolo a un altro concorrente che continua il gioco. Dopo un po' si forma una bella ragnatela intricata!

LE MEDAGLIE DELL'AMICIZIA



RITAGLIA LUNGO
LE LINEE TRATTEGGIATE



Colora le medaglie come preferisci. Con l'aiuto di un adulto, ritagliale lungo la linea tratteggiata e fai un foro dove indicato. Infilà, poi, dentro il foro un nastro per completare la tua medaglia. A chi la regalerai?

AUGOSTO

IN LIBRERIA

TUTTI PRONTI PER LA PRIMA
con i consigli della **Maestra Giulia**

60 giochi per affrontare
con serenità l'inizio
della scuola primaria.



GIORNI SPECIALI

10

AGOSTO

Notte di San Lorenzo

In questa notte il cielo si riempie delle famose stelle cadenti. Quando tramonta il sole esci di casa insieme al tuo bambino: cerca un posto senza lampioni o luci e guardate insieme il cielo, alla ricerca delle scie luminose. Per ogni stella cadente che vedete esprimete un desiderio!

12

AGOSTO

Giornata mondiale dell'elefante

Lo sapevi che gli elefanti comunicano tra di loro anche a chilometri di distanza producendo rumori a bassa frequenza, impercettibili agli esseri umani? Inoltre hanno una memoria sviluppatissima e vivono fino a 70 anni!



15

AGOSTO

Buon Ferragosto!

31


AGOSTO

Nasce Maria Montessori

Maria Montessori è stata una delle prime donne in Italia a laurearsi in medicina, con la specializzazione in neuropsichiatria, nel 1896. Elabora un suo metodo educativo, decisamente rivoluzionario per l'epoca, ancora oggi attuale e largamente utilizzato. Lo scopo principale del Metodo Montessori è quello di rendere libero il bambino sviluppando la sua autonomia, cercando di seguire le sue naturali inclinazioni. Maria Montessori è una delle prime pedagogiste a intuire che un sistema educativo standardizzato, uguale cioè per tutti gli alunni, non darà mai buoni risultati perché, appunto, non tiene conto delle esigenze e delle specifiche caratteristiche di ciascun alunno.

ELEFANTI DA CONTARE

Osserva questo branco di elefanti nel suo habitat naturale e conta: quanti elefanti ci sono in tutto? Quanti sono i cuccioli e quanti i genitori? Disegna tanti cuccioli quanti ne servono per far sì che siano lo stesso numero dei genitori. Quanti elefanti ci sono in tutto adesso?



IN LIBRERIA

NUOVA EDIZIONE

LE PAROLE PER LEGGERE

Un gioco educativo sul metodo
rivoluzionario per imparare
a leggere a due anni.

SETTEMBRE



GIORNI SPECIALI

SETTEMBRE

Inizia la scuola!

Siete pronti ad affrontare il nuovo anno scolastico? Quali favolose avventure vi aspettano? Quali sono le vostre speranze, le paure, i dubbi o le aspettative che nutrite? Disegnate le risposte e chiudete i fogli in un cassetto. Alla fine dell'anno scolastico riprendeteli e ragionate insieme: che cosa è accaduto in questi mesi?

21

SETTEMBRE INIZIA L'AUTUNNO



Per celebrare questa ricorrenza puoi aiutare il tuo bambino a realizzare la sua prima raccolta di foglie. Andate insieme in un parco o in campagna e raccogliete tante foglie di alberi diversi. Cercate di trovare foglie di varie forme e colori, poi mettetele a essiccare tra le pagine di un dizionario. A questo punto incollatele a un foglio di carta e scrivete a fianco il nome dell'albero da cui sono cadute e il luogo e periodo di raccolta. Mettete il foglio in una busta trasparente e collezionate tutte le buste in un raccoglitore ad anelli. In questo modo il tuo bambino potrà sfogliare più volte nel corso degli anni la sua raccolta e custodirà un bellissimo ricordo di condivisione familiare.

26

SETTEMBRE Giornata europea delle lingue

«Conoscere un'altra lingua significa avere una seconda anima». Questa citazione dell'imperatore Carlo Magno viene dal passato, ma non potrebbe essere più attuale. Conoscere una seconda lingua fin da piccoli è importantissimo in un mondo sempre più interconnesso e internazionale. Quali parole straniere conosce il tuo piccolo?

WHAT A MESS!

CHE DISORDINE!

Help Luke tidy up! Put the toys away in the toy box. Remember to say the names of the toys out loud.

Aiuta Luke a mettere a posto! Raccogli i giocattoli e mettili nella cesta. Nominali mano a mano che li trovi.



Train toy, book, cuddly toy, animal farm, ball, dool, building blocks, toy car. - Trenino, libro, peluche, animali della fattoria, palla, bambola, mattoncini, macchinina

OTTOBRE



GIORNI SPECIALI

2

OTTOBRE

Festa dei nonni

Per celebrare questa speciale occasione chiedi ai nonni di raccontare al tuo bambino qualche aneddoto della loro infanzia: quali giochi utilizzavano? Come trascorrevano le loro giornate? Qual era il loro libro preferito?

3

OTTOBRE

Giornata mondiale del sorriso

Lo sai che... quando sorridiamo, sorride anche la nostra voce? I muscoli attorno alla bocca si tendono e la ingrandiscono, modificando il tono: chi è molto attento può sentire il sorriso nella voce. Anche gli occhi sorridono! Le guance si alzano e li modificano... Come reagisce invece il corpo quando sorridiamo? Chiedi al tuo bambino di farci caso la prossima volta che gli capiterà di sorridere!

31

OTTOBRE


Buon Halloween!

Non è Halloween senza... una zucca illuminata! Divertitevi a realizzare insieme la vostra "Jack o'lantern": comprate una zucca grande e arancione, svuotatela dell'interno e intagliate sulla sua superficie degli occhi triangolari e una bocca seghettata, con un paio di denti appuntiti. A questo punto ponete una candela al suo interno e quando fa buio accendetela. Questa lanterna darà un tocco spaventoso alla vostra casa!



i FUNGHI NASCOSTI


Oggi Quid ha voglia di andare per funghi: lo aiuti a raccogliarli? Osserva bene l'immagine e fai attenzione a quelli rossi con in puntini bianchi perché sono velenosi! Sai dire quanti funghi buoni ci sono?



**IN LIBRERIA
IL GRANDE LIBRO
DELL'AMORE**

Una raccolta di racconti
per scoprire tutte le forme
d'amore che si possono provare.

NOVEMBRE



GIORNI SPECIALI

1

NOVEMBRE

Festa di tutti i santi, o Ognissanti

Perché oggi non si va a scuola e mamma e papà sono a casa dal lavoro? Prova a spiegare al tuo piccolo il significato di questa ricorrenza.

13

NOVEMBRE

Giornata mondiale della gentilezza

Per celebrare questa giornata, ecco un facile e divertente gioco per aiutare le persone che sono intorno a voi a stare meglio:

1. prendete una bottiglietta vuota di quelle da mezzo litro;
2. mettetevi tutti in cerchio;
3. posizionate la bottiglietta al centro del cerchio, inizia il giocatore più grande e fa ruotare la bottiglia;
4. quando la bottiglia si ferma, con il tappo indicherà uno degli altri partecipanti;
5. il giocatore di turno deve formulare un complimento per la persona "sorteggiata" e poi motivarlo.

Per aiutarvi pensate a situazioni quotidiane, a cose belle successe in famiglia, a scuola, con gli amici.

20

NOVEMBRE

Giornata mondiale della filosofia

I bambini sono naturalmente filosofi, perché non danno niente per scontato e provano curiosità e meraviglia di fronte alla scoperta. Secondo Aristotele questo è esattamente ciò che muove la filosofia. Per verificare questa capacità prova a fare un semplice gioco. Benda il tuo bambino e conducilo in una delle stanze della casa. Chiedigli di "osservare" la camera con gli altri sensi a sua disposizione: riconosce degli odori? Sente qualche rumore particolare? Fagli toccare il pavimento: percepisce un tappeto o un altro elemento riconoscibile? Scoprire il mondo a occhi chiusi stimolerà la sua capacità di ragionamento e sarà per lui molto divertente!



OMBRE CINESI

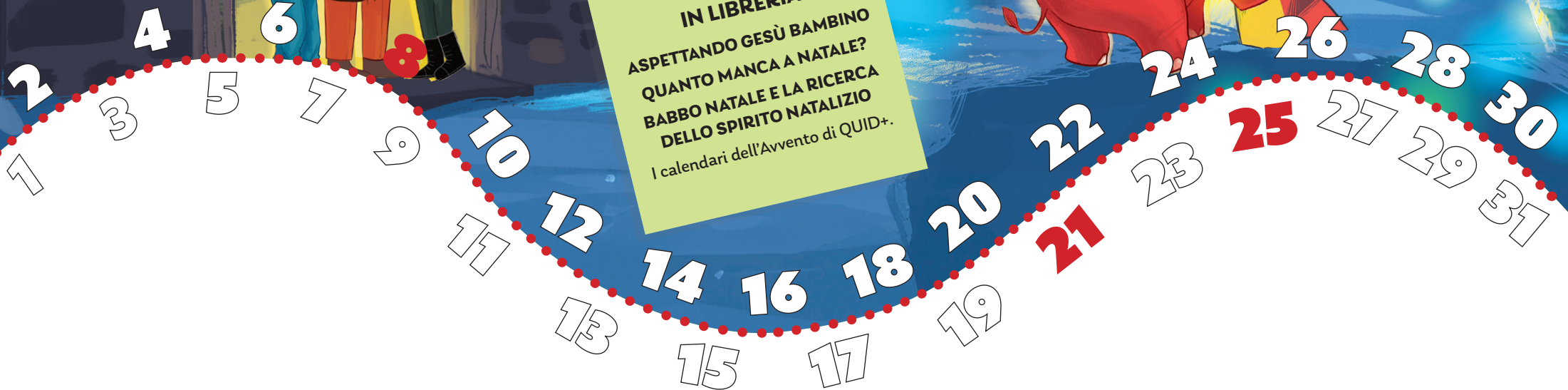
Platone sta giocando alle ombre cinesi... osserva quella che sta proiettando sul muro: che cosa rappresenta? Arricchisci il disegno aggiungendo dettagli e completandolo per far capire di che cosa si tratta.



DICEMBRE



IN LIBRERIA
ASPETTANDO GESÙ BAMBINO
QUANTO MANCA A NATALE?
BABBO NATALE E LA RICERCA
DELLO SPIRITO NATALIZIO
I calendari dell'Avvento di QUID+.



GIORNI SPECIALI

8

DICEMBRE

Festa dell'Immacolata

Per tradizione in questa giornata di festa si addobba l'albero di Natale e si allestisce la casa con le decorazioni natalizie. Prepara insieme al tuo bambino un bellissimo alberello a spirale da appendere. Materiali necessari: 1 piatto compostabile, colori a tempera, 1 pennello, materiali di scarto (tappi, carta da pacchi, carta stagnola...), 1 stuzzicadenti, 1 paio di forbici e dello spago

1. prendete il piatto e tagliatelo in modo da realizzare una spirale. Partite dall'esterno e poi procedete verso il centro.
2. Colorate il piatto ritagliato a vostro piacimento usando le tempere.
3. Prendete i materiali di scarto e tagliateli della forma che preferite: saranno le decorazioni del vostro alberello.
4. Praticate un foro su ciascuna decorazione con lo stuzzicadenti.
5. Quando si è asciugato, prendete il piatto e praticate tanti fori quanti sono i decori che avete creato.
6. Tagliate alcuni pezzi di spago di circa 10 cm l'uno. Infilate ciascun pezzo di spago con un capo nel foro di una delle decorazioni e con l'altro nel foro del piatto.
7. Assicurate lo spago con un piccolo nodo da entrambe le parti. Poi appendete il vostro alberello a spirale e ammiratelo.

21

DICEMBRE

INIZIA L'INVERNO!

Oggi è il solstizio d'inverno, il giorno più corto dell'anno. Fai notare al tuo bambino che quando si sveglia alla mattina il cielo è ancora scuro e come la notte arrivi presto nel pomeriggio. Oggi inizia anche l'inverno: chiedigli quali sono le attività che ama fare in questa stagione.

25

DICEMBRE

BUON NATALE!

Finalmente è arrivato il giorno più atteso dell'anno! Godetevi questo tempo prezioso in compagnia delle persone che amate di più.

Siamo arrivati alla fine di questo anno trascorso insieme! Divertitevi a "tornare indietro nel tempo" e a ricordare gli eventi passati:

ripercorrete i mesi trascorsi e ricordate gli avvenimenti che avete vissuto, le attività che avete svolto, quello che avete imparato e le emozioni che avete provato. Quale attività vi ha divertito di più? Quale invece è stata meno coinvolgente? Qual è il ricordo più bello legato a ciascun mese? Quale avvenimento che avevate dimenticato vi è ritornato alla mente scorrendo il calendario? Disponete a terra i 12 fogli con le linee del tempo di ciascun mese e i disegni del vostro bambino. Osservate insieme tutto l'anno e prova a porgli alcune domande in base agli avvenimenti che ha disegnato. "Siamo stati in vacanza al mare prima o dopo il compleanno della nonna?", "Il tuo compleanno viene prima o dopo il mio?", fallo ragionare sulla linea del tempo che ha vissuto in prima persona. Lasciagli il tempo di cercare gli avvenimenti tra i fogli e di rispondere in autonomia alle tue domande. Non importa se sbaglia o se si confonde, state imparando insieme! Festeggia ogni sua piccola vittoria e risposta corretta!




I nostri prodotti

Le raccolte di racconti



I giochi educativi



I quaderni di attività



Gli albi illustrati



I Board Book



E tanto
altro ancora...

Continua a seguirci
per scoprire il mondo QUID+
www.quid-plus.com

