

il Mio PRIMO CALENDARIO

Un anno per crescere insieme

2026



Un nuovo anno è appena iniziato!



«Ma... che cos'è un anno?»
«Quanto dura un anno, e un mese?»
«Perché ieri era aprile e oggi è maggio?»

Per noi adulti sono concetti intuitivi, che abbiamo interiorizzato e fatto nostri. Ma per i bambini non è così automatico! Per loro il mondo è quello che vivono e vedono in questo preciso istante. Come possiamo, quindi, aiutarli ad avere una visione d'insieme il più concreta possibile di questa strana dimensione?

Per aiutare il tuo piccolo in questo percorso, **QUID+** ha ideato **IL MIO PRIMO CALENDARIO - 2026** un utile strumento per costruire una rappresentazione della sua storia personale, che lo aiuterà a migliorare la cognizione del tempo, ma anche a diventare consapevole di ciò che gli accade e dei piccoli traguardi che raggiunge ogni giorno. Completatelo insieme giorno per giorno e vedrai che il tuo bambino continuerà ad acquisire sempre più consapevolezza del tempo, delle distanze temporali... ma non solo!


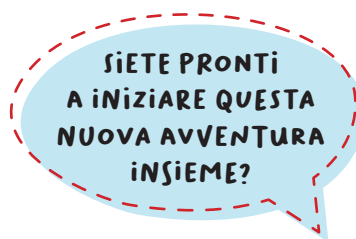
Come si usa questo calendario?

Il calendario è formato da 24 fogli:

- **12 fogli contenenti suggerimenti di attività, ricorrenze e spunti** legati a ciascun mese, per trascorrere tempo di qualità e crescere insieme, scoprire il mondo con occhi diversi;
- **12 fogli contenenti una linea del tempo** per ogni mese dell'anno, da gennaio a dicembre.

Che cosa fare?

1. Stampa i fogli e unisci i 12 contenenti la linea del tempo utilizzando il nastro adesivo per ottenere l'intero anno.
2. Fai diventare quest'attività **un piccolo rito**: ritagliatevi quotidianamente o settimanalmente 5 minuti. **Ripassate insieme i giorni della settimana** in sequenza, il nome del mese in cui vi trovate e la stagione che state vivendo.
3. **Ricordate gli eventi significativi** che sono capitati. Nello spazio bianco sotto la linea del tempo chiedi al piccolo di disegnare questi eventi: ben presto questo calendario diventerà uno splendido **diario personale illustrato**.
4. Ogni tanto ripercorrete quello che è successo nei mesi precedenti ed **esercitate la percezione del tempo**, in particolare del prima e del dopo. Collocare nel giusto ordine gli avvenimenti è un passaggio importante che aiuta il bambino a sviluppare la sua capacità di narrazione.



GENNAIO



GIORNI SPECIALI

1

GENNAIO

Primo giorno di un nuovo anno!

Chissà quante avventure vi aspettano e quante nuove scoperte farete! Oggi è il primo giorno del nuovo anno e torna la tradizione di completare insieme la linea del tempo, di scrivere la storia del vostro bambino e crescere e imparare con tante attività e giochi!

6

GENNAIO

BUONA EPIFANIA!!

“La Befana vien di notte con le scarpe tutte rotte...” recita la filastrocca. La vecchietta ha il nasone all’ingiù e vola su una scopa: assomiglia molto a una strega! Ma niente paura, non fa nessun incantesimo. Si racconta che porti ai bambini doni o carbone: dipende se sono stati buoni o no. Prendete allora una vecchia calza, uno stick di colla, delle forbici e della carta colorata. Dopo aver disegnato forme diverse sulla carta, ritagliatele e incollatele sulla calza come più vi piace. Ora non resta che appenderla e aspettare... Porterà doni o carbone? O forse tutti e due?

17

GENNAIO

GIORNATA INTERNAZIONALE DELLA PIZZA ITALIANA



19

GENNAIO

GIORNATA MONDIALE DELLA NEVE

Per celebrare questa soffice amica che torna tutti gli inverni puoi fare un pupazzo, giocare a palle di neve, coricarti e fare gli angeli muovendo le braccia e le gambe insieme al tuo bambino.

PIZZA PER TUTTI

Oggi è la Giornata internazionale della pizza italiana! Per festeggiare, Marco e suo papà hanno fatto la pizza in casa... individua la sequenza corretta con tutti i passaggi per preparare questo piatto prelibato e colorala!

A



B



C



D



BIMBA SALUTA IL CIUCCIO
Due nuove "Prime sfide" pensate
per accompagnare i bambini
e le bambine nel percorso che porta
all'abbandono del ciuccio.
le basi del disegno e della scrittura.

FEBBRAIO



GIORNI SPECIALI

11

FEBBRAIO

**Giornata internazionale delle donne
e delle ragazze nella scienza**

Esistono tantissimi tipi di discipline scientifiche, ognuno dei quali ha avuto le proprie protagoniste femminili. Racconta al tuo bambino qualcosa in più su queste grandissime scienziate: Marie Curie, Rita Levi Montalcini, Rosalind Franklin e Margherita Hack. Potete anche fare una piccola ricerca insieme.

14

FEBBRAIO

San Valentino

Oggi è la festa degli innamorati, in cui si celebra uno dei sentimenti più forti: l'amore! L'amore non è solo quello di coppia, ma è anche il sentimento che lega i più piccoli alle persone a cui vogliono bene. Chiedi al tuo bambino di pensare a una persona cara e di fare un disegno pieno di cuori e colori per lei.

17

FEBBRAIO

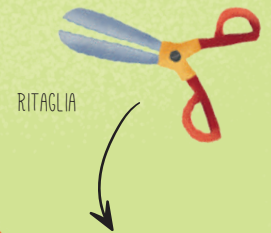
Giornata nazionale del gatto

I gatti amano le scatole di cartone: le trovano rassicuranti e confortevoli perché si sentono protetti e al sicuro al loro interno. Per celebrare la loro festa, divertitevi a costruire un "castello" di cartone per il vostro micio utilizzando uno o più scatoloni. Lasciate qua e là qualche piccola finestra per giocare con lui quando è all'interno.



UN CARNEVALE DA LEONI

Ritaglia la sagoma, seguendo la linea tratteggiata:
ecco una maschera degna del re della foresta!



IN LIBRERIA

SOS BULLISMO

Una raccolta di racconti per insegnare il rispetto e fermare il bullismo con la forza dell'ascolto e dell'empatia.

IN EDICOLA GRAMMATICA INGLESE PER I PIÙ PICCOLI

Un quaderno di attività per apprendere, divertendosi, le principali regole grammaticali della lingua inglese.

MARZO



GIORNI SPECIALI

8

MARZO

Festa della donna, ovvero Giornata internazionale dei diritti delle donne

Cerca di spiegare con parole chiare il significato di questa giornata e poi invita il tuo bambino a riflettere sull'argomento, con dei semplici giochi. Per esempio, chiedi di descrivere la vita della mamma e del papà, del nonno e della nonna: la loro giornata è simile? In casa fanno le stesse cose? E fuori casa? Se volete, potete anche disegnare tutti i personaggi, scegliendo per ognuno una sola azione, come fare la spesa, scrivere al computer, cucinare, stendere... Ne uscirà fuori un bel ritratto di famiglia!

19

MARZO

Festa del papà

Chiedi al tuo bambino di festeggiare il papà realizzando un disegno lasciandosi ispirare da ciò che prova quando pensa a lui. Potete anche organizzargli una sorpresa, preparandogli una torta o un regalino, ma attenzione... acqua in bocca fino all'ultimo!

20

MARZO

Giornata mondiale della felicità


La felicità è una delle sei emozioni universali individuate dallo psicologo americano Paul Ekman, e come tutte le altre presenta molte sfumature. Chiedi al tuo bambino di nominare il maggior numero di parole legate felicità che conosce: gioioso, divertito, giocoso, felice...

21

MARZO

Inizia la primavera!

il LABIRINTO DELLA FELICITÀ



Che gioia mangiare un bel gelato in compagnia!
Aiuta Elisa a raggiungere Pietro che lo sta aspettando con due bei coni gelato da mangiare insieme! Qual è il tuo gusto di gelato preferito?

APRILE


IN LIBRERIA

CIAO IN TUTTE LE LINGUE DEL MONDO

un libro per i più piccoli per aprirsi
alle altre culture e alimentare
l'inclusione e l'uguaglianza.

IL GIOCO DELLE FACCE

Un gioco educativo per allenare
la muscolatura bucco-facciale
dei più piccoli attraverso
divertenti smorfie.



GIORNI SPECIALI

1

APRILE

Pesce d'aprile

Oggi, in quasi tutto il mondo è la giornata degli scherzi. Organizzatene uno insieme a un amico o un parente, ma attenzione: uno scherzo è efficace solo se rimane segreto fino all'ultimo, quindi acqua in bocca!

5

APRILE

Buona Pasqua!

È finalmente arrivato il momento di mangiare la colomba e le uova di cioccolato e scoprire quali sorprese contengono. Chiedi al tuo bambino come lo fa sentire questa festa.

22

APRILE

Giornata mondiale della Terra

25




APRILE

Festa della Liberazione

Questa festa nazionale rappresenta un cambiamento nella vostra routine. Perché oggi è festa? Spiegare con parole semplici e chiare il significato di questa giornata lo farà sentire coinvolto nella comunità e nel mondo che lo circonda. Non pensare che sia troppo piccolo: rispondi alle domande che spontaneamente ti porrà, stimolando così il suo senso civico e la curiosità nei confronti della realtà che sta vivendo.



QUANTI SATELLITI



Ecco alcuni pianeti con i rispettivi satelliti.
Chi ne ha di più? Chi di meno? Conta: quanti satelliti ha Nettuno?
Quanti Marte?

MAGGIO

IN LIBRERIA EMOZIONI

Un saggio per aiutare genitori
ed educatori nel loro ruolo
di allenatori emotivi.



GIORNI SPECIALI

1

MAGGIO

Festa del lavoro

Spiega con parole semplici e chiare il significato di questa giornata al tuo bambino. Come mai oggi non si va a scuola o al lavoro? Dare una spiegazione a giornate di questo tipo, che rappresentano delle eccezioni alla normale routine quotidiana, stimola la curiosità del tuo piccolo nei confronti della realtà in cui vive.

10

MAGGIO

Festa della mamma

Leggete insieme la filastrocca "Per la mamma" di Gianni Rodari. Chiedi al tuo bambino quali parole gli vengono in mente quando pensa alla mamma.

20

MAGGIO

Giornata mondiale delle api



Lo sapevi che le api comunicano tra di loro "danzando" con il loro addome e che amano in particolare i fiori gialli, blu e viola? Inoltre le celle esagonali dei loro alveari sono tutte identiche. Fate insieme una piccola ricerca per scoprire altri segreti di questi insetti straordinari e importantissimi per il nostro pianeta.


31

MAGGIO


Festa dei fratelli

Il legame tra fratelli è uno dei più profondi in assoluto, su cui i tuoi figli potranno fare affidamento per tutta la vita. Chiedi ai tuoi bambini di scrivere una lettera o fare un disegno per spiegare che cosa rappresenta il fratello o la sorella per lui. Cercate insieme ricordi e aneddoti per ispirarvi in questa attività.

DOVE VOLANO LE API?



Osserva bene: in che direzione volano le api, secondo te?
Colora la freccia che indica il verso giusto.



GIUGNO



GIORNI SPECIALI

2

GIUGNO

Festa della Repubblica

Prova a spiegare in modo chiaro e semplice il significato di questa ricorrenza al piccolo! Non dimenticate di dirgli che oggi è festa soltanto in Italia e che gli altri Paesi festeggiano in altri giorni.

3

GIUGNO

Giornata mondiale della bicicletta



5

GIUGNO

Giornata mondiale dell'ambiente

Uno dei principi più cari a Maria Montessori è quello dell'educazione cosmica, grazie a cui i più piccoli imparano a vedere il mondo attraverso la scoperta e l'amore per esso. L'obiettivo è quello di creare un senso di appartenenza al mondo, per imparare ad agire in esso, a rispettarlo e a costruirsi un ruolo al suo interno, sentendosi coinvolti e crescendo curiosi, aperti, consapevoli e responsabili. Prendete un foglio e dividetelo a seconda del numero di componenti della famiglia: assegnate a ciascuno un compito che gli permetta di fare la sua parte nel prendersi cura dell'ambiente. Uno di voi può occuparsi della raccolta differenziata, un altro controlla che non rimangano delle luci accese... piccoli accorgimenti che possono fare la differenza!

21

GIUGNO

INIZIA L'ESTATE!

Il giorno del solstizio d'estate è anche quello con più ore di luce. Esci di casa con il tuo bambino e godetevi il tramonto. A che ora il Sole tramonta e arriva il buio?

UNA TERRA FELICE

Quali comportamenti fra quelli illustrati rendono la Terra felice? Colorali.



LUGLIO



GIORNI SPECIALI

6

LUGLIO

Giornata mondiale del bacio

In occasione di questa ricorrenza, prendete un foglio bianco e del rossetto o un burrocacao leggermente colorato. Mettete il rossetto e date un bacio sul foglio bianco: osservate le tracce che avete lasciato con le labbra e chiedete agli altri membri della famiglia di fare lo stesso. Ecco una famiglia... di baci!

8

LUGLIO

Giornata internazionale del Mar Mediterraneo


Lo sapevi che gli antichi Romani chiamavano il Mediterraneo "Mare Nostrum" ("il nostro mare"), gli Egizi "Mare Verde" e oggi in ogni lingua ha un nome diverso? Inoltre il mare in cui si tuffa l'Italia conta più di 3000 isole e una ricca fauna marina, con tanto di delfini, tartarughe marine e persino qualche balena.

21

LUGLIO


Primo passo sulla Luna

Il 21 luglio 1969, l'astronauta Neil Armstrong scese dalla navicella che era atterrata il giorno prima sul satellite del nostro pianeta e fece il primo passo sulla Luna. Mentre raccontate tutto questo al vostro bambino, provate a fargli qualche domanda: come pensi che si sia sentito Armstrong mentre tutto il mondo lo guardava? Credi che abbia fatto tutto da solo o che sia stata necessaria la collaborazione di molte persone? Pensate ad altri eventi altrettanto importanti e interrogatevi nello stesso modo.



IN FONDO AL MARE

Lo sapevi che... più il mare diventa profondo, più si colora di un blu sempre più scuro? Completa l'immagine utilizzando una matita azzurra e una blu. In superficie, dove il mare è poco profondo, l'acqua è azzurra, poi diventa sempre più scura, fino a diventare blu come la notte.



AGOSTO



GIORNI SPECIALI

10

AGOSTO

Notte di San Lorenzo

In questa notte il cielo si riempie delle famose stelle cadenti. Quando tramonta il sole uscite con il vostro bambino: cercate un posto senza lampioni o luci e guardate il cielo, alla ricerca delle scie luminose. Per ogni stella cadente che vedete esprimete un desiderio!

15

AGOSTO

Buon Ferragosto!

Ferragosto è una festività tipica italiana. Questa giornata, da tradizione, è dedicata alle gite al mare o in montagna, per sfuggire al caldo della città. Oggi, tantissimi scelgono questo periodo per andare in ferie o in vacanza e in Italia quasi tutti gli uffici o le aziende e ovviamente le scuole sono chiuse! Ma lo sai che... nel resto del mondo questa festività non esiste!

Fate una piccola ricerca: quali sono le festività tipiche degli altri Paesi? Ad esempio c'è il giorno del Ringraziamento in America, oppure il Capodanno cinese... leggete ciò che trovate riguardo queste ricorrenze poi cercate questi luoghi su un mappamondo o un atlante.

26

AGOSTO

Giornata mondiale del cane

Per festeggiare questa ricorrenza fate una passeggiata più lunga del solito con il vostro amico a quattro zampe. Potete anche celebrarlo con una dose abbondante di cibo e tante coccole!



UNA GIORNATA INSIEME

Oggi è la Giornata mondiale del cane! Osserva le immagini qui sotto e mettile nel giusto ordine, poi racconta: che cosa fanno Giorgia e Fufi in questo giorno speciale?




SETTEMBRE

IN LIBRERIA

CHE COS'È L'AUTISMO?

Un albo illustrato
per comprendere chi è meno
fortunato di noi.



GIORNI SPECIALI

SETTEMBRE

Inizia la scuola!

Siete pronti ad affrontare il nuovo anno scolastico? Quali favolose avventure vi aspettano? Quali sono le vostre speranze, le paure, i dubbi o le aspettative che nutrite? Disegnate le risposte e chiudete i fogli in un cassetto. Alla fine dell'anno scolastico riprendeteli e ragionate insieme: che cosa è accaduto in questi mesi?



21

SETTEMBRE INIZIA L'AUTUNNO

Andate a fare una passeggiata al parco o un po' fuori città: raccogliete più foglie possibile diverse fra loro. Una gialla, una rossa, una marrone... una larga, una lunga, una stretta, una tre punte. Utilizzatele, poi, per creare disegni diversi. Ad esempio, una foglia lunga e grande può diventare il corpo di un topino, una foglia lunga, ma più piccola, può costituire il muso e due foglie piccole e tonde possono diventare le orecchie. L'unico limite è la vostra fantasia!

Una volta incollate le foglie sul foglio per creare l'immagine scelta, divertitevi ad arricchirla con altri elementi o con i colori: ad esempio due sassolini possono diventare gli occhi o un cordino la coda...

27

SETTEMBRE Giornata mondiale del turismo

Prendi un mappamondo o un atlante e mostra al tuo bambino i Paesi che ha già visitato. Chiedigli anche dove gli piacerebbe andare, immaginate insieme un itinerario per le prossime vacanze.


QUANTE FOGLIE!

Perché le foglie sono importanti?

Ci sono tantissimi tipi di piante, ma anche moltissime foglie, una diversa dall'altra. Sono molto importanti perché rappresentano una parte indispensabile della pianta: oltre a farla respirare, producono il nutrimento che le serve per vivere.



Vocabolario: QUERCIA - PLATANO - ULIVO - MELO - PINO - EDERA - GERANIO



Osserva bene le forme delle foglie. Quante sono? A quali assomigliano? Per esempio, la foglia del pino assomiglia a degli aghi... e le altre? Colorale tutte!

OTTOBRE

IN LIBRERIA

TI VOGLIO BENE

Una raccolta di racconti
per spiegare l'educazione
affettiva ai più piccoli.



GIORNI SPECIALI

2

OTTOBRE

Festa dei nonni

Per celebrare questa speciale occasione chiedete ai nonni di raccontare qualche aneddoto della loro infanzia: quali giochi utilizzavano? Come trascorrevano le loro giornate? Qual era il loro libro preferito?

11

OTTOBRE

Imagine di John Lennon

In questo giorno, esattamente 55 anni fa, nel 1971, usciva come singolo negli Stati Uniti questa famosissima canzone, che parla di pace e fratellanza utilizzando parole semplici e incisive. Cercatela e ascoltatela insieme, traducendo il testo: quali emozioni vi suscita? Poi riflettete: chiedi al tuo bambino quali parole rappresentano, per lui, la pace: l'amicizia? Un fiore? Forse un colore? Poi provate a disegnare la pace e, se avete l'ispirazione, a scrivere una poesia.

31

OTTOBRE


Buon Halloween!

Non è Halloween senza... una zucca illuminata! Divertitevi a realizzare insieme la vostra "Jack o'lantern": comprate una zucca grande e arancione, svuotatela dell'interno e intagliate sulla sua superficie degli occhi triangolari e una bocca seghettata, con un paio di denti appuntiti. A questo punto ponete una candela al suo interno e quando fa buio accendetela. Questa lanterna darà un tocco spaventoso alla vostra casa!



DOLCETTO O SCHERZETTO?

Oggi si festeggia Halloween! Raffaele e Amir vanno di casa in casa a chiedere: "Dolcetto o scherzetto?". Segui le istruzioni e aiutali a completare il giro del quartiere.



VADO
AVANTI

VADO
AVANTI

VADO
AVANTI

GIRO A
DESTRA

VADO
AVANTI

GIRO A
SINISTRA

VADO
AVANTI

VADO
AVANTI

GIRO A
DESTRA



VADO
AVANTI

GIRO A
DESTRA

VADO
AVANTI

VADO
AVANTI

GIRO A
SINISTRA

VADO
AVANTI

VADO
AVANTI

GIRO A
DESTRA

VADO
AVANTI

VADO
AVANTI




NOVEMBRE

IN LIBRERIA

NATALE FAI DA TE

24 attività

Montessori in attesa del Natale.



GIORNI SPECIALI

1

NOVEMBRE

Festa di tutti i santi, o Ognissanti

Perché oggi non si va a scuola e mamma e papà sono a casa da lavoro? Prova a spiegare al tuo piccolo il significato di questa ricorrenza.

10

NOVEMBRE

Giornata mondiale per la scienza, la pace e lo sviluppo

Il lavoro dello scienziato può essere accomunato a quello di un "investigatore": anche lui deve cercare delle risposte per soddisfare le sue curiosità. Secondo Metodo Scientifico Sperimentale: lo scienziato verifica le sue ipotesi facendo esperimenti.

Divertitevi a osservare le cose che vi circondano con gli occhi dello scienziato, per trovare le risposte corrette alle domande che sorgono spontanee. Ecco alcuni esempi: perché il prato è bagnato? Perché il vaso si è rotto?

13

NOVEMBRE

Giornata mondiale della gentilezza

Quando siamo gentili, stiamo bene noi e facciamo stare bene gli altri. Provate a fare questo gioco insieme.

Prendete una bottiglia vuota, ritagliate un foglio di carta riciclata in tanti pezzi da 10 cm circa per lato e distribuiteli a tutti i presenti, a seconda dell'occasione (membri della famiglia, amici, compagni di classe) insieme a una matita. Poi invitate ciascuno a scrivere sui fogli "GRAZIE", indicando anche chi vogliono ringraziare e per cosa. Forse all'inizio si farà un po' di fatica, ma poi vedrete che serviranno altri foglietti! Se i bambini non sanno ancora scrivere, fallo tu per loro.

Quando li avrete messi tutti nella bottiglia, tirateli fuori uno alla volta e leggeteli a voce alta. Sarà bello ascoltare così tanti GRAZIE e così tante ragioni diverse per ringraziare. Se volete, al termine del gioco potete anche conservare i biglietti e consegnarli ai loro destinatari!

L'ARCOBALENO DEI PENSIERI GENTILI



Questo è l'arcobaleno dei pensieri gentili. Completa il disegno colorandolo e leggi insieme a un adulto le frasi gentili che trovi in ogni arco. A chi le diresti? A un amico, alla tua mamma, al tuo papà... Perché hai pensato proprio a loro? Come credi che si sentirebbero sentendo queste parole?

MI PIACE GIOCARE CON TE

MI PIACE ASCOLTARTI


SEI UN/IA BUONO/IA AMICO/IA

SEI MOLTO DIVERTENTE

SEI SIMPATICISSIMO/IA

TI VOGLIO BENE

SEI SPECIALE



Ti vengono in mente altri pensieri gentili? A chi sono rivolti?

DICEMBRE



GIORNI SPECIALI

8

DICEMBRE

Festa dell'Immacolata

Preparatevi al Natale! Per tradizione in questa giornata di festa si addobba la casa e si prepara l'albero di Natale. Andate al parco o in un bosco e raccogliete un po' di pigne di diverse dimensioni. Dipingete le pigne di colore verde. Se volete, una volta steso il colore potete aggiungere dei brillantini colorati: argento, oro o rosso. Lasciate asciugare il colore, poi, se avete applicato i brillantini, scuotete la pigna per eliminare quelli in eccesso. Prendete un tappo di sughero e incollatelo alla base della pigna, per simulare il tronco di un albero. Prendete un foglio giallo e ritagliate una stella, incollatela sulla sommità della pigna: ecco che avrete creato un piccolo albero di Natale!

21

DICEMBRE

INIZIA L'INVERNO!

Oggi è il solstizio d'inverno, ovvero il giorno con il minor numero di ore di luce solare e la notte più lunga dell'anno. Fategli notare che quando si sveglia la mattina il cielo è ancora scuro e come la notte arrivi presto nel pomeriggio. Oggi inizia anche l'inverno: chiedetegli quali sono le attività che ama fare in questa stagione.

25

DICEMBRE

BUON NATALE!

Finalmente è arrivato il giorno più atteso dell'anno! Godetevi questo tempo prezioso in compagnia delle persone che amate di più. Fate una passeggiata nella vostra città e fate a gara: chi trova più alberi di Natale? Attenzione, non potete contare entrambi lo stesso albero! Arrivati a destinazione, chi ha totalizzato il numero maggiore di alberi di Natale ha vinto.

Siamo arrivati alla fine di questo anno trascorso insieme!
Divertitevi a "tornare indietro nel tempo"

e a ricordare gli eventi passati: ripercorrete i mesi trascorsi e ricordate gli avvenimenti che avete vissuto, le attività che avete svolto, quello che avete imparato e le emozioni che avete provato. Quale attività vi ha divertito di più? Qual è il ricordo più bello legato a ciascun mese? Quale avvenimento che avevate dimenticato vi è ritornato alla mente scorrendo il calendario?

Disponete a terra i 12 fogli con le linee del tempo di ciascun mese e i disegni del vostro bambino. Osservate insieme tutto l'anno e prova a porgli alcune domande in base agli avvenimenti che ha disegnato. "Siamo stati in vacanza al mare prima o dopo il compleanno della nonna?", "Il tuo compleanno viene prima o dopo il mio?", fatelo ragionare sulla linea del tempo che ha vissuto in prima persona. Lasciategli il tempo di cercare gli avvenimenti tra i fogli e di rispondere in autonomia alle vostre domande. Non importa se sbaglia o se si confonde, state imparando insieme! Festeggia ogni sua piccola vittoria e risposta corretta!

I nostri prodotti

Le raccolte di racconti



I giochi educativi



I quaderni di attività



I Board Book



Gli albi illustrati



E tanto
altro ancora...

Continua a seguirci
per scoprire il mondo QUID+
www.quid-plus.com

